

01

02

Technical analysis
SUCCESS

03



 [FACEBOOK.COM/MIRAGEBROKERAGE2](https://www.facebook.com/miragebrokerage2)
 [TWITTER.COM/MIRAGEBROKERGE1](https://www.twitter.com/miragebrokerage1)
 01000035159 / 01000035157

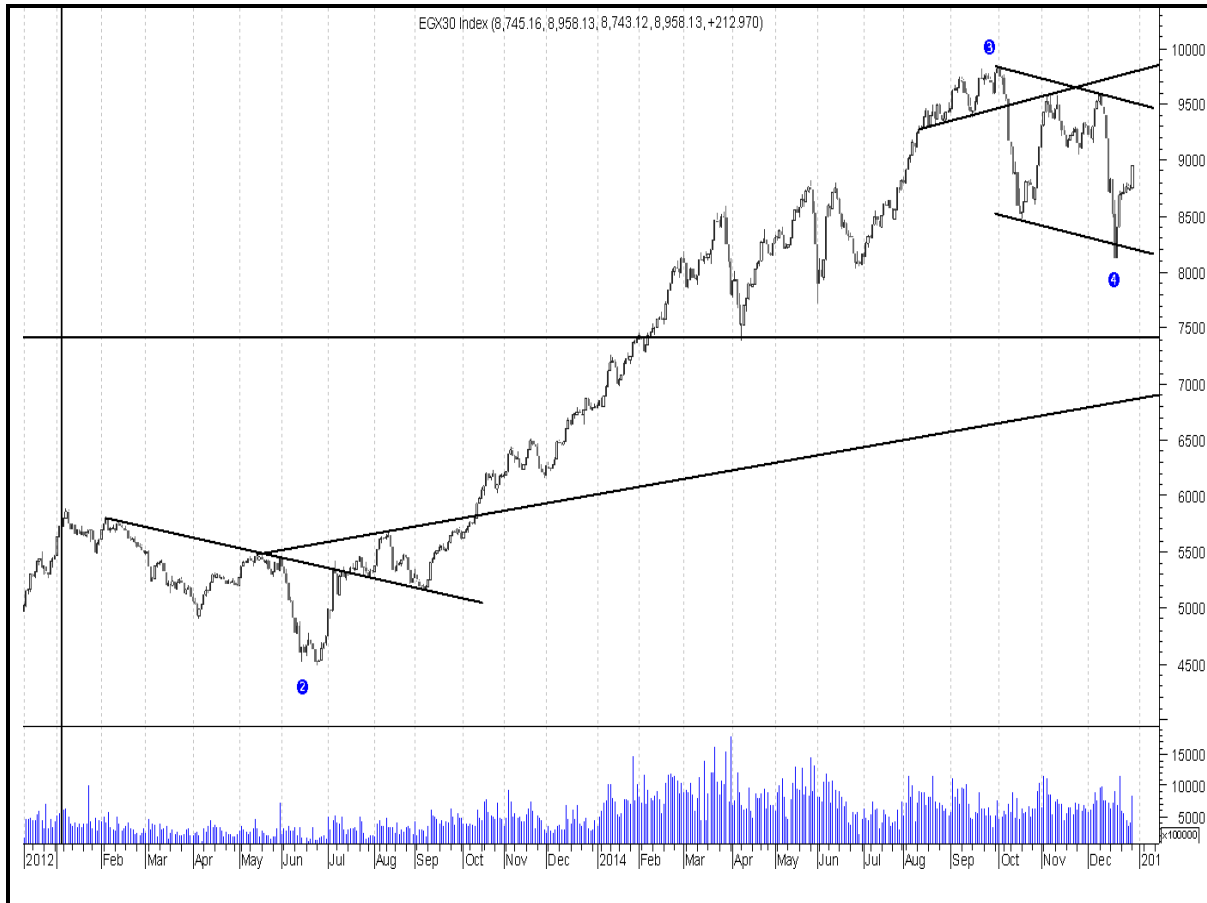

 بورصة
 لتداول الأوراق المالية


 Mirage
 Securities Brokerage



EGX30

مقاومة		دعم		قيمة المؤشر			التداول		
مقاومة ٢	مقاومة ١	دعم ٢	دعم ١	نسبة التغيير	إغلاق	أدنى	أعلى	حجم التداول بالاسهم	قيمة التداول بالجنيه
٩٢٥٠	٩٠٢٥	٨٥٥٠	٨٨٠٠	٠,٥٣%	٩٠٠٥,٧٥	٨٩٥٨,١٣	٩٠٢٣,١٨	٢١٠,٨٠٢,٩٢٨	٦٥٩ مليون

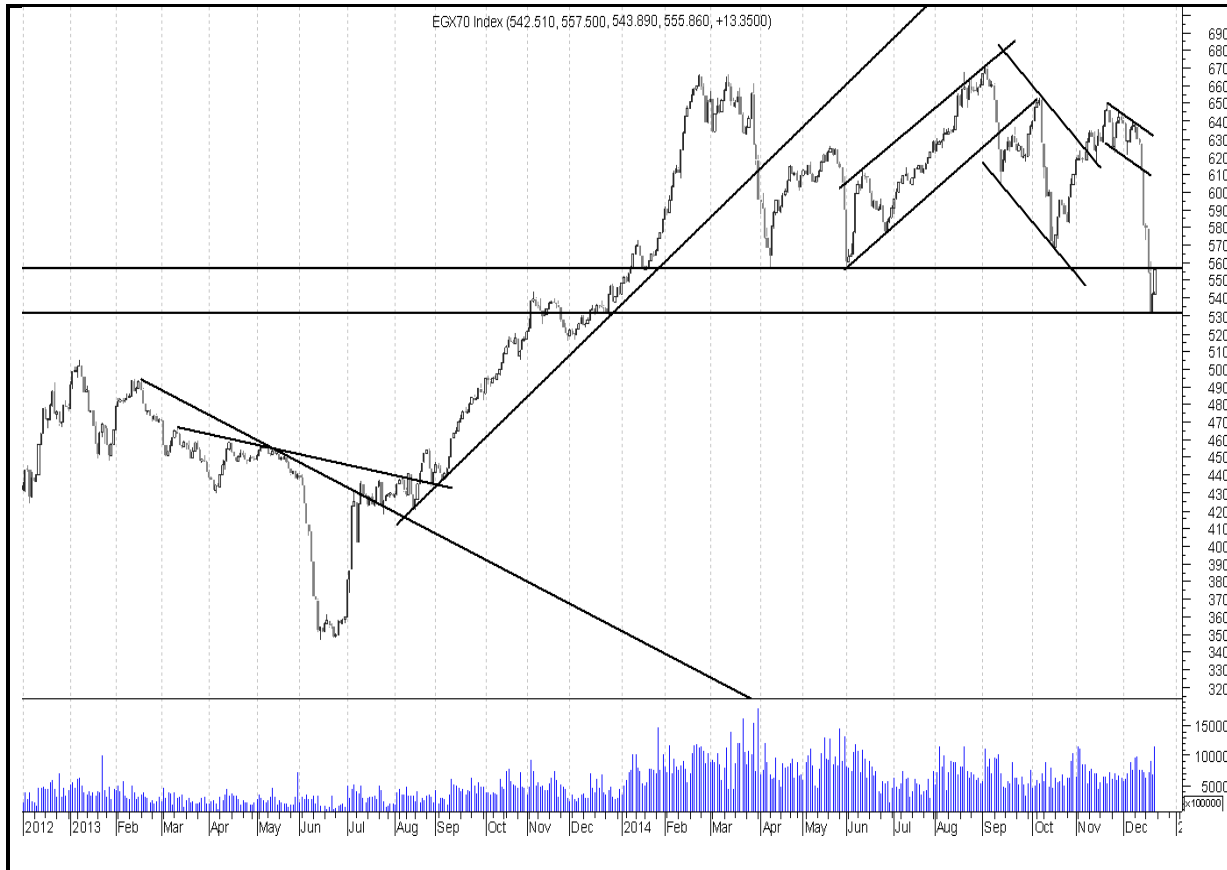


ملخص حالة الاتجاه		
المتوقع	حالة الاتجاه	الاتجاه
عرضي	عرضي	اتجاه متوسط المدى
عرضي	هابط	اتجاه قصير المدى
التعليق على المؤشر جلسة امس		
ارتفع المؤشر من بداية الجلسة الى نهايتها ليغلق بالقرب من أعلى سعر وسط احجام وقيم تداولات فوق المتوسطة .		
السيناريو المتوقع على المدى القصير		
استطاع المؤشر جلسة الثلاثاء ان يغلق مرتفعا فوق مستويات ٩٠٠٠ . اصبحت مستويات ٨٨٠٠ دعم جيد في السوق الفترة المقبلة ربما يواجه المؤشر مستويات مقاومة عند ٩٠٢٥ ربما تحد من الارتفاعات لفترة بسيطة من الوقت قد لا تتعدى جلسة او اثنتين . مازال المؤشر صحي وقادر على مزيد من الارتفاعات الفترة المقبلة . التعامل مع كل سهم على حدة ضروري واختراق مستويات ٩٠٥٠ ينهي الشكوك في حركة المؤشر الفترة المقبلة . مازلنا نرى هدف المؤشر عند مستويات ٩٤٠٠		

التنبية بإخلاء المسؤولية : هذا التقرير مبني على أسس التحليل الفني و المعلومات الواردة فيه يتم الحصول عليها من مصادر معروفة نعتقد في صحتها و هذا التقرير لا يعتبر توصية بالبيع والشراء إنما هو مجرد استشارة فنية والمستثمر يملك حرية البيع والشراء طبقا لقراره الاستثماري الخاص به .

EGX70

مقاومة		دعم		قيمة المؤشر			التداول		
مقاومة ٢	مقاومة ١	دعم ٢	دعم ١	نسبة التغير	اغلق	ادنى	اعلى	حجم التداول بالاسهم	قيمة التداول بالجنيه
٦٠٠	٥٨٥	٥٤٥	٥٦٠	٠,٤٢%	٥٦٨,٥٧	٥٦٨,٥٦	٥٧١,٧٦	٢١٠,٨٠٢,٩٢٨	٦٥٩ مليون



ملخص حالة الاتجاه		
المتوقع	حالة الاتجاه	الاتجاه
عرضي	عرضي	اتجاه متوسط المدى
عرضي	هابط	اتجاه قصير المدى
التعليق على المؤشر جلسة امس		
انخفض المؤشر بشكل طفيف واغلق عند ادنى سعر باحجام وقيم تداولات فوق المتوسطة		
السيناريو المتوقع على المدى القصير		
استطاع المؤشر ان يتخلص من المنطقة العرضية الضيقة ويرتفع صوب مستويات ٥٧٠ . اصبحت مستويات ٥٦٠ مستويات دعم جيدة في المؤشر الفترة المقبلة . مستويات ٥٧٦ ربما تواجه بعض القوى البيعية الضعيفة لبعض الوقت مازال المؤشر صحي وقادر على مزيد من الارتفاعات مع التنبيه على التعامل مع كل سهم على حدة الفترة المقبلة . مازلنا نرى هدف اول للمؤشر عند مستويات ٦٠٥		

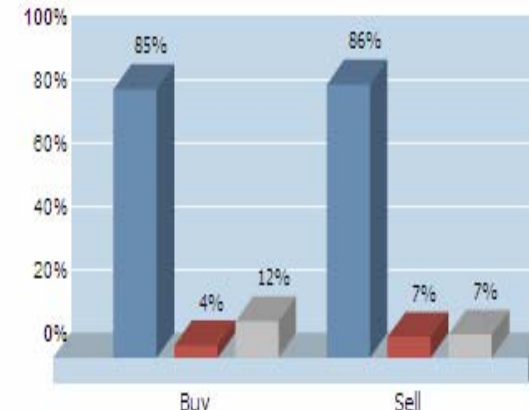
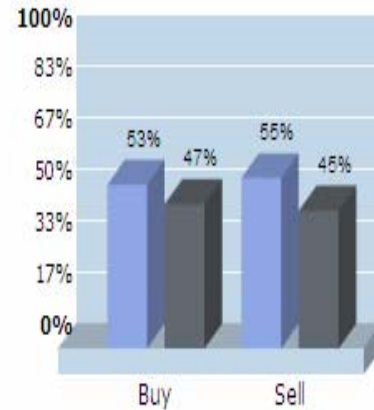
التنبيه بإخلاء المسؤولية : هذا التقرير مبني على أسس التحليل الفني و المعلومات الواردة فيه يتم الحصول عليها من مصادر معروفة نعتقد في صحتها و هذا التقرير لا يعتبر توصية بالبيع والشراء إنما هو مجرد استشارة فنية والمستثمر يملك حرية البيع والشراء طبقا لقراره الاستثماري الخاص به .

الاسهم الاكثر نشاطا من حيث احجام التداولات		
نسبة التغير %	حجم التداول	السهم
٢,٩٩%	٦٦,٦٦٤,١٤٤	اوراسكوم للاتصالات
٠	٣٦,٣٦٢,٧٢٠	عامر جروب
٠,٣٥%	٢٣,٧٩٥,٥٩٦	القلعة
٠,٨٣%	١٠,٥٩٥,٤١٦	المصرية للمنتجات
٠,٢٤%	٩,٢٩٨,٥٠٠	بالم هيلز

تعاملات المستثمرين

١٤:٢٧:٠٠ ٢٠١٤/١٢/٣٠

الصافي	بيع	شراء	
١٤.٥٠٩.١٦٩,٦-	٨٣١.٠٥٨.٣٢٠,٣	٨١٦.٥٤٩.١٥٠,٨	المصريين
٢٥.٤٠٩.٢٧٢,٦-	٦٣.١٢٧.٠٩٤,٩	٣٧.٧١٧.٨٢٢,٣	العرب
٣٩.٩١٨.٤٤٢,١	٧١.٢٥١.٠٥٤,٤	١١١.١٦٩.٤٩٦,٥	الأجانب



الرسومات السابقة التاريخية لتعاملات المستثمرين

التنبية بإخلاء المسؤولية : هذا التقرير مبني على أسس التحليل الفني و المعلومات الواردة فيه يتم الحصول عليها من مصادر معروفة نعتقد في صحتها و هذا التقرير لا يعتبر توصية بالبيع والشراء إنما هو مجرد استشارة فنية والمستثمر يملك حرية البيع والشراء طبقا لقراره الاستثماري الخاص به .

الاسهم الاقل مخاطرة

السهم	سعر الشراء الاول	دعم "متغير"	مقاومة "متغير"	الهدف	نسبة الربح	التعليق
المصرية للاتصالات	١٢,٣٠	١١,٥٠	١٣,٣٠	١٥,٥٠	%٢٥	شراء أمن عند مستويات الدعم
القلعة	٣,١٠	٢,٧٠	٣,٥٠	٣,٩٠	%٣٠	شراء أمن عند مستويات الدعم
جلوبال تليكوم	٣,٧٠	٣,٤٠	٤,٣٠	٤,٧٠	%٣٠	شراء أمن عند مستويات الدعم

توصيات شراء وبيع فى ذات الجلسة T+0

السهم	سعر الشراء	سعر البيع	نسبة مخاطرة اليوم	ملحوظة*
عامر	١,٢٥	١,٢٧		٨٠ - ٩٠ % عالي الخطورة جدا لا ينصح به
بالم هيلز	٤,١٢	٤,٢٥		
مدينة نصر	٢٩,٣٠	٢٩,٨٠	%٦١	٦٠ - ٧٩ % اعلى من المتوسط ومن الممكن المغامرة به
بايونيرز	١٢,٥٠	١٢,٧٥		
جلوبال تليكوم	٤	٤,١٥		٤٠ - ٥٩ % متوسط الخطورة ونسبة الربح موجودة
مصر الجديدة	٥٨	٥٩		
اوراسكوم للاعلام	١,٣٠	١,٣٣		
السادس من اكتوبر	١٤,٤٠	١٤,٧٠		
القلعة	٢,٨٠	٢,٨٨		

التنبية باخلاء المسئولية : هذا التقرير مبني على أسس التحليل الفني و المعلومات الواردة فيه يتم الحصول عليها من مصادر معروفة نعتقد في صحتها و هذا التقرير لا يعتبر توصيه بالبيع والشراء إنما هو مجرد استشارة فنية والمستثمر يملك حرية البيع والشراء طبقا لقراره الاستثماري الخاص به .

تحليل لاهم الاسهم

ايقاف خسائر	هدف	مقاومة	دعم
١٦,٩٥	٢٠	١٩	١٧

شهد السهم إرتداده من مستوى الدعم قوي ولكن مازال ينقصه سيولة جيدة لذلك ينصح بزيادة المراكز مع المتاجره .



ايقاف خسائر	هدف	مقاومة	دعم
٣,٩٠	٤,٦٥	٤,٤٥	٤,٠٤

إستكمل السهم مسيرة إرتفاعاته مقترباً من مستوى القمة السابقة وسط إرتفاع باحجام التداول تؤهله لاستهداف مستويات المقاومة التنالية . لذلك ينصح بالأحتفاظ مع المتاجره و الشراء في التهدئة .



التنبيه بإخلاء المسؤولية : هذا التقرير مبني على أسس التحليل الفني و المعلومات الواردة فيه يتم الحصول عليها من مصادر معروفة نعتقد في صحتها و هذا التقرير لا يعتبر توصيه بالبيع والشراء إنما هو مجرد استشارة فنية والمستثمر يملك حرية البيع والشراء طبقاً لقراره الاستثماري الخاص به .

توصيات قصيرة الاجل

السهم	آخر سعر	اعلى	ادنى	دعم	مقاومة	هدف	توصية	تعليق	وقف الخسارة	نسبة الربح
بايونيرز	١٢,٧٣	١٢,٨٩	١٢,٥٢	١٢,٣٠	١٣,١٠	١٣,٥٠	احتفاظ	تخفيف جزء عند المقاومات	١١,٨٠	%٣,٥٢
اوراسكوم للاعلام	١,٣٠	١,٣٦	١,٣٠	١,٢٨	١,٣٨	١,٤٢	احتفاظ	تخفيف جزء عند المقاومات	١,١٧	%٢,٢٨
مصر الجديدة للاسكان	٥٨,١٩	٥٩,٥٠	٥٨,٠٠	٥٦,٢٠	٥٩,٧٠	٦٢,٠٠	احتفاظ	تخفيف جزء عند المقاومات	٤٩,٦٤	%٢,٣٢
مدينة نصر	٢٩,٦٢	٣٠,٤٥	٢٩,٥١	٢٩,٠٠	٣٢,٠٠	٣٣,٠٠	زيادة مراكز	زيادة مراكز عند الدعوم	٢٥,٠٠	%٣,٩٨
المجموعة المالية هيرمس	١٥,٦١	١٦,١٠	١٥,٥٣	١٥,٤٠	١٦,٤٠	١٧,٣٠	احتفاظ	تخفيف جزء عند المقاومات	١٥,٠٠	%٣,٣١
المصريين في الخارج	٥,٥١	٥,٦٩	٥,٤٧	٥,٤٠	٥,٩٠	٦,١٠	زيادة مراكز	زيادة مراكز عند الدعوم	٣,٧٠	%٣,٥٢
بالم هيلز	٤,١٧	٤,٢٨	٤,١٢	٤,١٥	٤,٣٥	٤,٧٠	متاجرة	تخفيف عند المقاومات، وزيادة عند الدعوم	٤,٠٠	٤,٢١

التنبية بإخلاء المسؤولية : هذا التقرير مبني على أسس التحليل الفني و المعلومات الواردة فيه يتم الحصول عليها من مصادر معروفة نعتقد في صحتها و هذا التقرير لا يعتبر توصية بالبيع والشراء إنما هو مجرد استشارة فنية والمستثمر يملك حرية البيع والشراء طبقا لقراره الاستثماري الخاص به .

محفظة استثمارية طويلة الاجل

السهم	نسبة السهم من المحفظة	سعر الشراء	سعر التقييم	نسبة ربح / خسارة	اتجاه متوسط الاجل	هدف
هيرمس	%١٥	١٥,٦٠	١٥,٦١	٠	صاعد	٢٣,٥
بالم هيلز	%١٥	٤,١٣	٤,١٧	%١	صاعد	٥,٥٠
سوديك	%١٥	١٤,٤٠	١٤,٤٩	%١	صاعد	٢٠
العربية لحليج الاقطان	%١٥	٣,٨٠	٣,٨٣	%١	هابط	٥
العربية للاستثمارات	%١٥	١,٧٥	١,٧٦	%١	صاعد	٢,٥٠
جلوبال تليكوم	%١٥	٤,٠١	٤,٠١	٠	صاعد	٤,٧٥
حديد عز	%١٠	١٤,٠٣	١٤,٠٣	٠	صاعد	١٧,٥٠

بداية المحفظة : تم بداية المحفظة الاستثمارية الثالثة بناء على توصية مدير الاستثمار بتاريخ ٣٠-١٢-٢٠١٤ بتقييم سابق ١,٨٠٠,٠٠٠ هدف المحفظة الاستثمارية : ١٠.٨٠٠

تقييم المحفظة الاستثمارية طويلة الاجل

المقارنة	القيمة بتاريخ ٢٠١٤-١٢-٣٠	القيمة بتاريخ ٢٠١٤-١٢-٣٠	نسبة الربح %
المؤشر	٩٠٠٥	٩٠٠٥	٠
المحفظة	١,٨٠٠,٠٠٠	١,٨٠٨,١٥٠	٠

prepared by:

Ahmed Mohammed Thabet
Mona Moustafa
Islam Fathy
Mustafaa Ra'fat

Head
ahmed.thabet@miragebrokerage.net
zeinab.mostafa@miragebrokerage.net
islam.fathi@miragebrokerage.net
mustafa@miragebrokerage.net

التنبيه بإخلاء المسؤولية : هذا التقرير مبني على أسس التحليل الفني و المعلومات الواردة فيه يتم الحصول عليها من مصادر معروفة نعتقد في صحتها و هذا التقرير لا يعتبر توصية بالبيع والشراء إنما هو مجرد استشارة فنية والمستثمر يملك حرية البيع والشراء طبقا لقراره الاستثماري الخاص به .

01

02

Technical analysis
SUCCESS

03



 [FACEBOOK.COM/MIRAGEBROKERAGE2](https://www.facebook.com/miragebrokerage2)
 [TWITTER.COM/MIRAGEBROKERGE1](https://www.twitter.com/miragebrokerage1)
 01000035159 / 01000035157

ميراج
لتداول الأوراق المالية

